



G433

7.1 Wired Surround Gaming Headset

7.1 有线环绕声游戏耳机麦克风



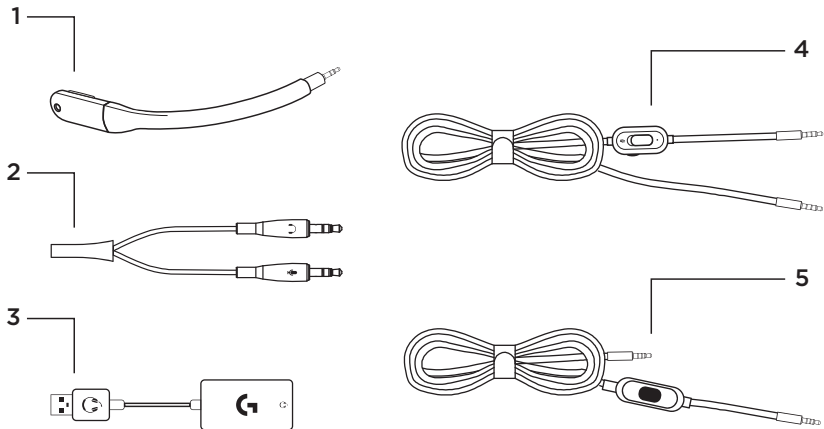
Setup Guide | 设置指南

Contents

English	3
简体中文	6

www.logitech.com/support/g433

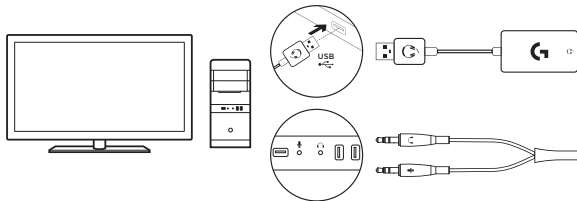
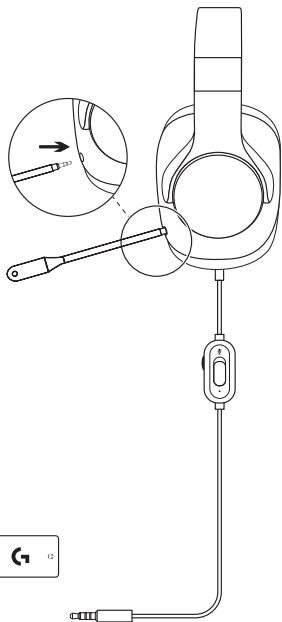
INCLUDED IN BOX



1. Boom mic
2. PC splitter
3. USB Digital-to-analog converter (DAC)
4. Console/PC cable with mute and volume controls (2m)
5. Mobile cable with inline microphone (1.5m)

PC SETUP

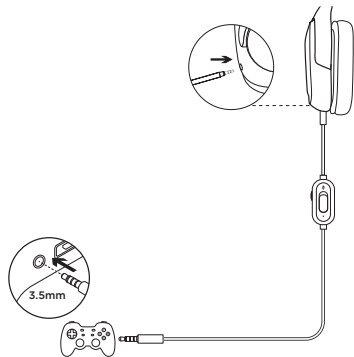
1. Plug in boom mic
2. Plug console/PC cable in to headset
3. Using USB DAC:
 1. Plug console/PC cable into USB DAC
 2. Plug USB DAC into PC¹
4. Using console/PC cable:
 1. Plug console/PC cable into PC splitter
 2. Plug PC splitter into PC's headphone and mic ports



¹Included USB digital audio converter enables DTS Headphone:X on PC, requiring Logitech Gaming Software available for download at logitech.com/downloads

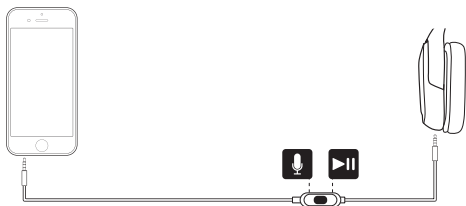
CONSOLE SETUP (XBOX ONE™, PLAYSTATION®4)

1. Plug in boom mic
2. Plug console/PC cable into headset
3. Plug other end into controller²



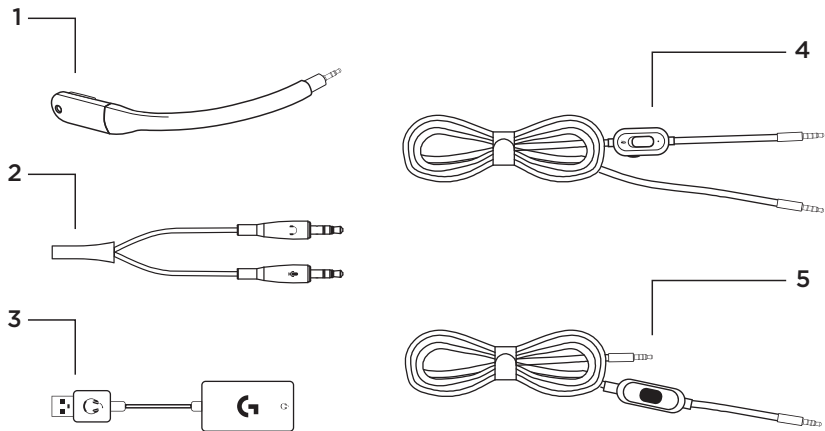
MOBILE SETUP

1. Remove boom mic
2. Plug in mobile cable to headset
3. Plug mobile cable into phone



² Instructions may vary based on your system version. Please check your console manual for additional guidance. Xbox One and PlayStation 4 operate in stereo mode only via analog cable. Some Xbox One controllers may require Xbox One Stereo Headset Adapter, sold separately.

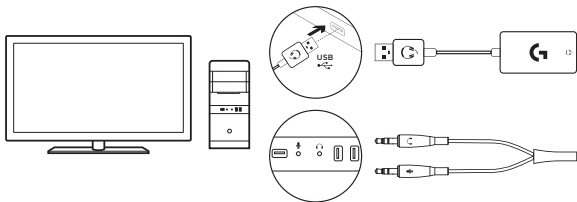
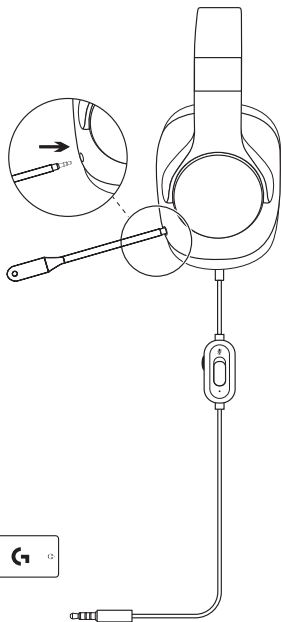
包装内容



1. 麦克风杆
2. PC 分线器
3. USB 数模转换器 (DAC)
4. 游戏机/PC 线，带静音与音量控制 (2 米)
5. 手机线，带线内麦克风 (1.5 米)

PC 设置

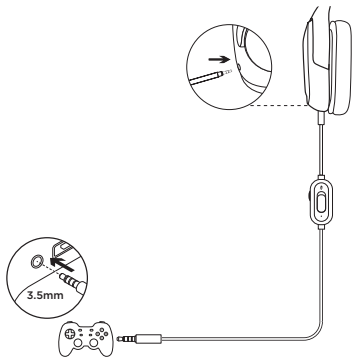
1. 插入麦克风杆
2. 将游戏机/PC 线插入耳机麦克风
3. 使用 USB DAC:
 1. 将游戏机/PC 线插入 USB DAC
 2. 将 USB DAC 插入 PC¹
4. 使用游戏机/PC 线:
 1. 将游戏机/PC 线插入 PC 分线器
 2. 将 PC 分线器插入 PC 的耳机和麦克风端口



¹ 随附的 USB 音频转换器可使 DTS Headphone:X 能在 PC 上使用，需要有 Logitech 游戏软件，此软件可从 logitech.com/downloads 下载

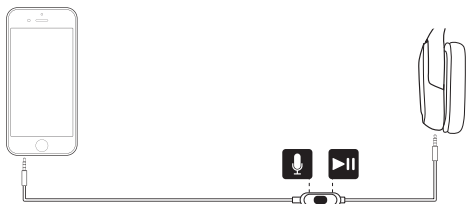
游戏机设置 (XBOX ONE™、PLAYSTATION®4)

1. 插入麦克风杆
2. 将游戏机/PC 线插入耳机麦克风
3. 将另一端插入控制器²



手机设置

1. 拔出麦克风杆
2. 将手机线插入耳机麦克风
3. 将手机线插入手机



² 说明可能依系统版本而异。请检查游戏机手册，了解其他说明。Xbox One 和 PlayStation 4 只有通过模拟接线才可在立体声模式下运行。某些 Xbox One 控制器可能需要搭配单独出售的 Xbox One 立体声耳机麦克风适配器使用。

产品中有害物质的名称及含量

根据中国<<电子电气产品有害物质限制使用标识要求>>

有害物质 Hazardous Substances						
部件名称 Parts Name	铅 (Pb)	汞 (Hg)	镉 (Cd)	六价铬 (Cr(VI))	多溴联苯 (PBB)	多溴二苯醚 (PBDE)
电缆线/电源 Cable/Adaptor	X	O	O	O	O	O
电路板组件 PWAs	X	O	O	O	O	O
塑料/其它部件 Plastic/Others parts	O	O	O	O	O	O
玻璃部件 Glass parts	X	O	O	O	O	O
金属部件 Metal parts	X	O	O	O	O	O
电池 Battery	X	O	O	O	O	O

本表格依据 SJ/T 11364 的规定编制。

O= 表示该有害物质在该部件均质材料中的含量均在 GB/T 26572 规定的限量要求以下。

X= 表示该有害物质至少在该部件的某一均质材料中的含量超出 GB/T 26572 规定的限量要求。

表中标有 " X " 的所有部件均符合欧盟 RoHS Recast 法规-2011/65/EU 指令。此表显示"罗技科技有限公司"的电子电气产品部件中何处存在这些有害物质。因型号不同，产品可能不包括上述所有部件，请以产品实际销售配置为主。



本产品的环保使用期限为 10 年。

电池部分的环保使用期限为 5 年。



环保使用期限的参考标准，取决于产品正常工作的温度和湿度等条件。



logitechG.com

www.logitech.com/support/g433

© 2017 Logitech. Logitech, Logi, 罗技 and other Logitech marks are owned by Logitech and may be registered. "PlayStation," "PlayStation®4," and "PS4" are registered trademarks of Sony Interactive Entertainment Inc. Xbox One is either registered trademark or trademark of the Microsoft group of companies. All other trademarks are the property of their respective owners.

版权所有 © 2017 年罗技。罗技、Logi 和其他罗技商标均归罗技所有，并或已注册。"PlayStation"、"PlayStation®4" 和 "PS4" 是 Sony Computer Entertainment Inc. 的注册商标。Xbox One 是 Microsoft 集团公司的注册商标或商标。所有其它商标均是其各自所有者的财产。

620-007589.003