
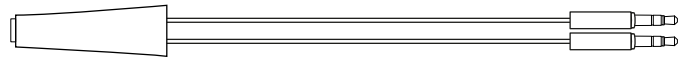
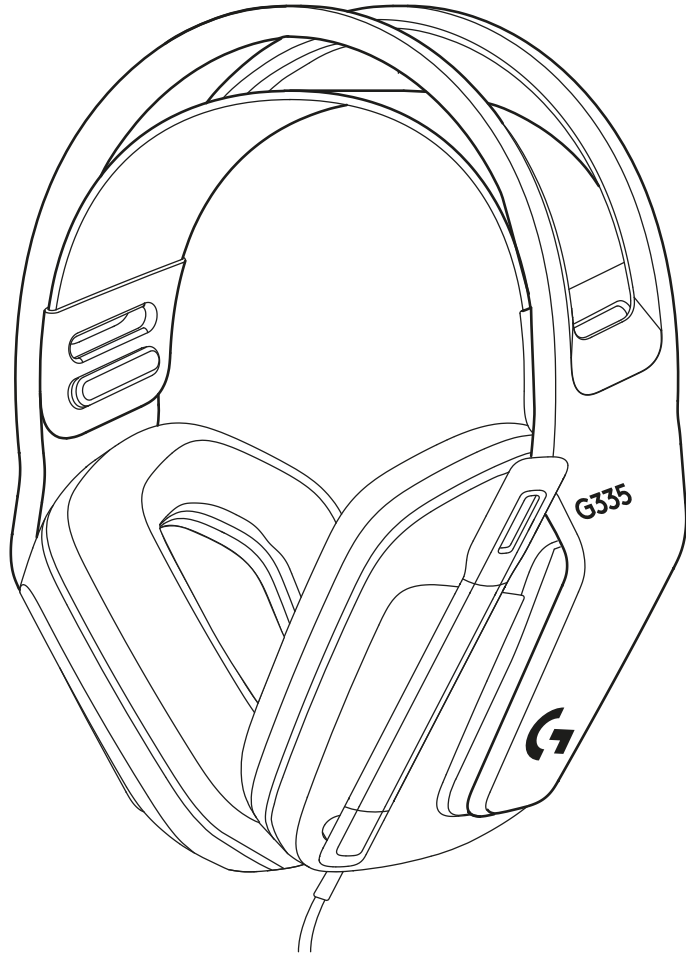


# G335

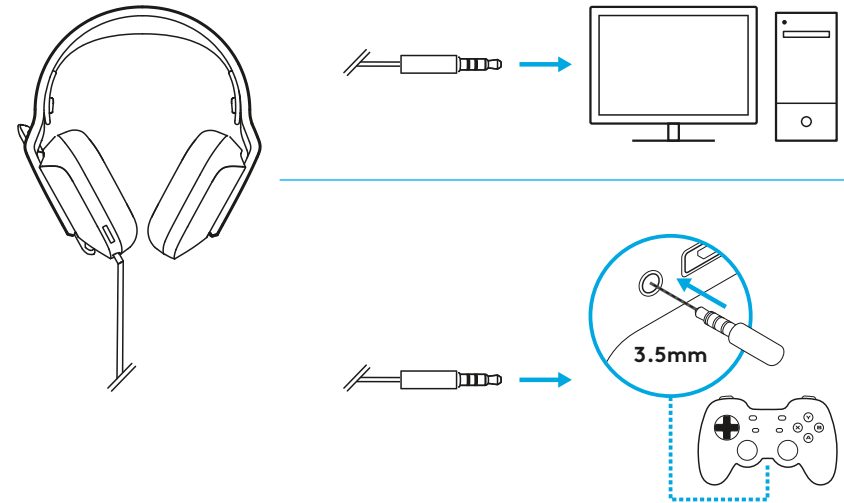
有線ゲーミングヘッドセット  
クイックスタートガイド



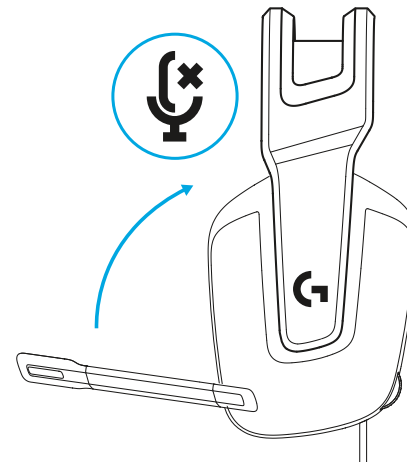


## 設定方法

3.5mmコネクタをプラットフォーム、PCまたはコンソールコントローラー (XboxまたはPlayStation) に接続します。

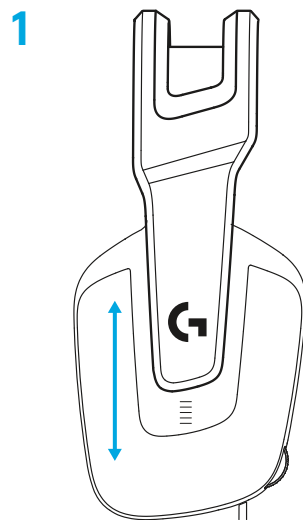


ブームを上げてミュートにします。

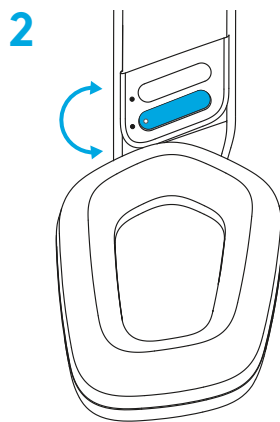


# サイズの調節

1 イヤーカップを調節してサイズを調整します。

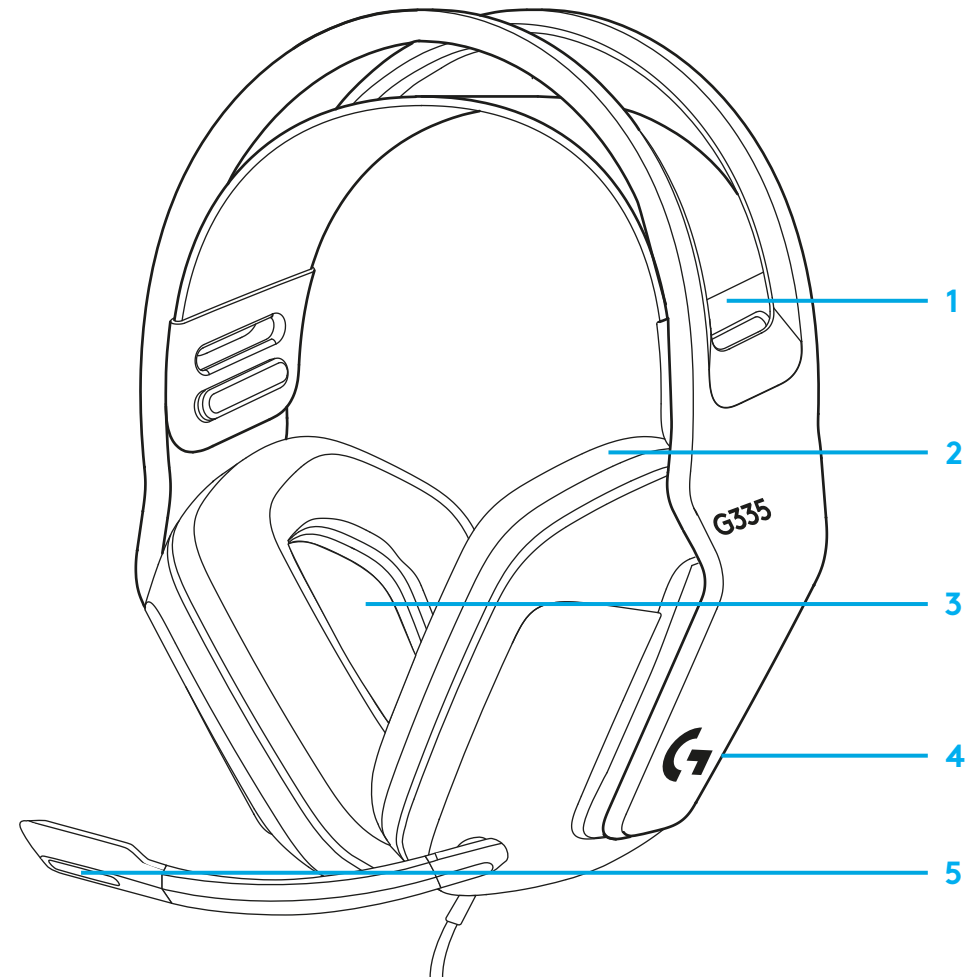


2 ストラップを調節してサイズを調整します。



## 特徴

- 1 調節可能なリバーシブル サスペンションバンド
- 2 低反発イヤーパード
- 3 40mmドライバー
- 4 オンイヤー音量コントロール
- 5 はじいてミュートにする6mmマイク



質問がありますか？

[gaming.logicool.co.jp/support/G335](https://gaming.logicool.co.jp/support/G335)



©2021 Logitech, Logicool. All rights reserved.株式会社ロジクールは、Logitech Groupの日本地域担当の日本法人です。Logicool、Logicool G、Logiおよび各ロゴはLogitech Europe S.A.および/または米国およびその他の国における関連会社の登録商標です。その他の商標はすべて、それぞれの所有者の財産です。ロジクールは、このマニュアルに存在する可能性のある誤記に対して一切責任を負うことはありません。ここに記載されている情報は予告なく変更される場合があります。

WEB-621-002003.002