




Hoja de datos Logitech Extend

Lleve su propia reunión a la sala de videoconferencia a través de un solo cable USB-C.



Conexión BYOD con un solo cable

Logitech Extend permite a los usuarios iniciar a reuniones desde su propio dispositivo con un solo cable USB-C. Con Logitech Extend, cualquier persona puede organizar una reunión con su propio dispositivo en una sala equipada con una cámara para conferencias Logitech en modo Android o BYOD. Simplemente conecte su dispositivo mediante el cable USB e inicie una reunión utilizando la plataforma de vídeo que prefiera en su propio portátil o dispositivo móvil.

Dos casos de uso, una solución



1. Conexión de paso de BYOD

Logitech Extend funciona en salas basadas en Android con los productos Rally Bar configurados para Microsoft Teams Rooms en Android, dispositivos de Zoom Room o Google Meet en Android. Permite al anfitrión de la reunión omitir el proveedor de vídeo designado y utilizar el de su preferencia, para llevar a cabo la reunión desde su propio dispositivo.

Nota: Para sistemas de sala basados en PC con una cámara para conferencias Logitech, consulte [Logitech Swytch](#).



2. Extensión BYOD

Logitech Extend funciona en salas BYOD con los productos Rally Bar y otras cámaras para conferencias Logitech* en modo BYOD. Los anfitriones de las reuniones llevan a cabo sus reuniones desde un portátil o dispositivo móvil como lo harían normalmente, pero con la simplicidad de Plug and Play.

*Funciona en modo BYOD con los productos Rally Bar y cámaras para conferencias basadas en USB. Para ver más productos verificados, consulte logitech.com/support/extend-compatibility

Conexiones fáciles

Use el cable USB-C para conectarse rápidamente y unirse a reuniones de vídeo desde un portátil o un dispositivo móvil. No se necesitan controladores adicionales.

Mayor alcance

Implemente con cableado Ethernet estándar para ampliar las conexiones BYOD hasta 100 metros¹ para adaptarlo al tamaño y la distribución de sus salas de reunión más grandes.



Alcance ampliado con un cable Ethernet estándar

Configuración despejada

Coloque el cable USB-C en el acoplamiento magnético incluido para tener la mesa despejada.

Activar suministro de alimentación del dispositivo (opcional)

Proporcione hasta 100 W de alimentación a un portátil o dispositivo móvil conectando un adaptador de alimentación USB-C estándar a la caja para lateral de la mesa (TX).




Suministro de alimentación USB-C opcional

Administración sencilla

Verifique el estado de conectividad e implemente actualizaciones a través de Sync*, la plataforma de Logitech para gestionar todos sus dispositivos y espacios de colaboración. Logitech Extend también se puede actualizar mediante el sistema de administración de dispositivos de Zoom y el centro de administración de Teams, como parte de las actualizaciones de dispositivos de CollabOS.*

*Las actualizaciones de Logitech Extend se implementan a través de las actualizaciones de CollabOS de los productos Rally Bar. Para otras configuraciones, utilice la [aplicación Sync](#).

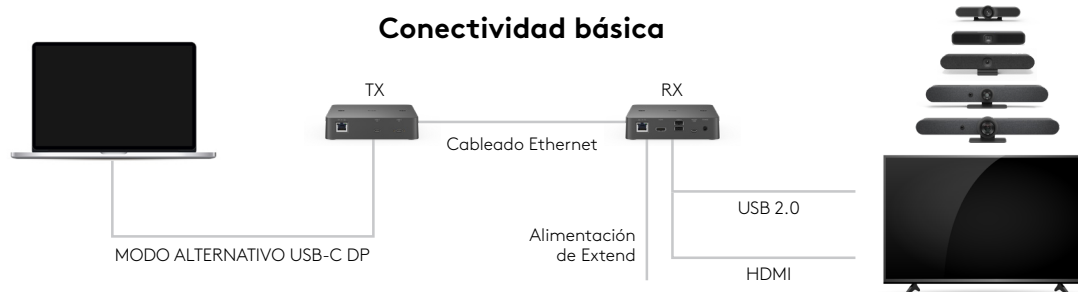
Dimensiones	Caja lateral para pantalla Altura: 143 mm Anchura: 143 mm Profundidad: 34,5 mm Caja para lateral de la mesa Altura: 143 mm Anchura: 143 mm Profundidad: 34,5 mm	Montaje	VESA: 100 mm x 100 mm Orificios de montaje: 2 orificios pasantes para montaje directo en pared o mesa (incluye accesorios de montaje)
Requisitos del sistema²	Equipo para salas de reunión: Pantallas: HDMI 1.4 o superior Dispositivos audiovisuales: USB tipo A 2.0 o posteriores Portátiles: Puerto USB tipo C con modo alternativo DisplayPort	Alimentación y cables	Fuente de alimentación: detección automática Voltaje/potencia de funcionamiento: 100-240 V, 48 V, 0,5 A Dimensiones de la fuente de alimentación: 73,5 x 53 x 35 mm Cable de CC: 1,5 m Cable USB-C a USB-C: 1,5 m Cable USB-A a micro USB: 1 m
Compatibilidad²	Cámaras para conferencias verificadas: Rally Bar, Rally Bar Mini, Rally Bar Huddle, MeetUp y MeetUp 2, entre otras Sistemas operativos de portátiles verificados: Windows 10, Windows 11, macOS (las dos versiones más recientes)	Condiciones del entorno	Temperatura de funcionamiento: 0 a 40 °C Temperatura de almacenamiento: -25 a 70 °C Humedad: 10 a 90 %
Administración de dispositivos	Gestión de dispositivos de Logitech Sync	Seguridad	Cifrado basado en archivos: NIST SHA-256 bits Cifrado de datos: hash de clave pública Actualización de firmware: firma digital
Puertos e interfaces	Lateral de la pantalla (RX) HDMI 2.0 4K60 4:4:4 2 USB tipo A 2.0 Interfaz de administración micro USB Alimentación de Logitech Extend RJ45 a lateral de la mesa (TX) Lateral de la mesa (TX) USB-C seguro (de TX al portátil del usuario) USB-C (conexión de fuente de alimentación USB-C opcional) RJ45 a lateral de la pantalla (RX)	Garantía	Dos años de garantía de hardware limitada Garantía ampliada de uno o tres años disponible para compra
Contenido de la caja	Caja para lateral de la pantalla (RX) Caja para lateral de la mesa (TX) Cable USB-C a USB-C Cable micro USB a USB-A Fuente de alimentación Accesorios para montaje Adaptador pasacables de 25,4 mm Acoplamiento magnético Documentación	Número de referencia	952-000199
		Sostenibilidad	Fabricado con plástico reciclado: Contenido de plástico de Logitech Extend: mínimo 40 % de material reciclado posconsumo. ³ Embalaje responsable: Embalaje de papel con certificación FSC™



40 %
de material
reciclado
posconsumo¹



Embalaje de
papel con
certificación
FSC™
FSC® N003028



¹ Encontrará instrucciones y diagramas de conexión completos en www.logitech.com/support/extend-wiring-diagram

logitech®

www.logitech.com/Extend

Póngase en contacto con su distribuidor o con nosotros en <https://www.logitech.com/es-es/business.html>

Logitech Americas
3930 North First St
San Jose, CA 95134 EE. UU.

Logitech Europe S.A.
EPFL - Quartier de l'Innovation
Daniel Borel Innovation Center
CH - 1015 Lausana (Suiza)

Logitech Asia Pacific Ltd.
Tel.: 852-2821-5900
Fax: 852-2520-2230

¹ Use un cable Cat6a para alcanzar la conexión BYOD máxima de 100 metros.

² La compatibilidad de funciones y la compatibilidad con cámaras y sistemas operativos pueden variar. Para obtener la información más reciente, visite logitech.com/support/extend-compatibility

³ Excluye plástico del conjunto de cableado impreso (PWA), cables y embalaje.

© 2024 Logitech, LOGI, LOGITECH, el logotipo de LOGITECH y RALLY son marcas comerciales o marcas comerciales registradas de Logitech Europe S.A. o sus filiales en Estados Unidos y otros países. Todas las demás marcas comerciales de terceros son propiedad de sus respectivos dueños. Logitech no asume ninguna responsabilidad por la presencia de posibles errores en esta publicación. La información de producto, precios y características aquí contenida está sujeta a posibles cambios sin previo aviso.

Publicado en octubre de 2024