
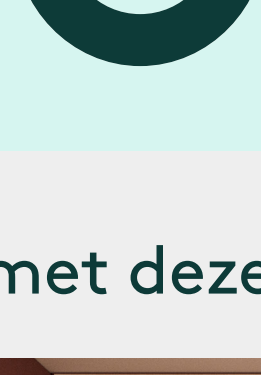


5 benodigdheden voor elke teamruimte

Elke kleine ruimte op de campus kan een 'teamruimte' worden, een plek waar groepsgenoten samen kunnen werken.




van de instellingen voor hoger onderwijs transformeren hun ruimtes om leren op afstand mogelijk te maken of onderzoeken hoe dit kan.¹

Begin met deze vijf benodigdheden.



Audio en video



Kristalheldere video plaatst deelnemers op afstand in het hart van het gesprek. Heldere audio, verbeterd met AI-technologieën zoals Logitech RightSound om feedback en echo te elimineren, zorgt dat iedereen in een team de gedachtegang van de groep kan volgen.

LOGITECH RALLY BAR HUDDLE VIDEOVERGADERSYSTEEM



- Fantastisch beeld en ingebouwde video-intelligentie om deelnemers automatisch in beeld te brengen
- Geavanceerde geluidsoptname en AI-videofuncties zorgen voor een heldere en natuurlijke ervaring voor deelnemers op afstand
- Met de meegeleverde multifunctionele bevestiging kan Huddle aan een muur, op een tafel of boven een scherm werken
- Plug-and-play met de meeste toonaangevende platforms voor videovergaderen

LOGITECH TAP IP-TOUCHCONTROLLER



- Optimaliseert oplossingen voor videovergaderen zoals Rally Bar Huddle
- Deelname met één aanraking, eenvoudig inhoud delen en een naadloze ervaring in alle ruimtes
- Ruim scherm, strak profiel en bewegingssensor om altijd gebruiksklaar te zijn
- Ontwerp met één kabel en meerdere bevestigingsopties voor minder IT-werklast
- Geschikt voor ruimtes van alle soorten en maten

LOGITECH MEETUP 2 VERGADERCAMERA



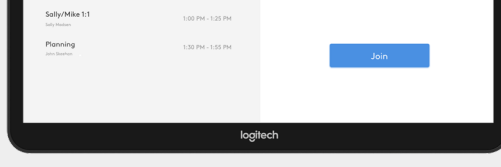
- Geavanceerde lenstechnologie voor opmerkelijke beeldkwaliteit
- In het gezichtsveld van 120° zijn deelnemers goed te zien, zelfs als ze zich dicht bij de camera of aan de rand van de ruimte bevinden
- Dankzij RightSense AI-technologieën kan iedereen automatisch duidelijk zien en horen
- Het alles-in-één ontwerp neemt minder ruimte in beslag en vermindert rummel

Aansluitingen



Menselijke connecties vereisen andere connecties. Extra stopcontacten, datapoorten, wifi en draadloze dongles voor Bring Your Own Device (BYOD)-vergaderingen versterken het samenwerkingspotentieel van een teamruimte.

LOGITECH TAP-TOUCHCONTROLLER




- Neem met één aanraking deel aan vergaderingen om moeiteloos samen te werken
- Synchroniseert met agenda's zodat iedereen op schema blijft
- Past dankzij een strak, onopvallend uiterlijk in elke ruimte
- Eenvoudige en veilige bekabeling vermindert de werkdruk voor IT

Displays



Of het nu gaat om een whiteboard, scherm of smartboard voor een algehele ervaring: teamruimtes hebben een oppervlak nodig om te presenteren, te brainstormen en problemen op te lossen.

LOGITECH SCRIBE-WHITEBOARDCAMERA



- Deel inhoud van het whiteboard in videovergaderingen met één druk op de knop
- Dankzij het door AI-gestuurde transparantie-effect kunnen deelnemers met een gesprek op afstand inhoud zien, zelfs terwijl iemand schrijft. Ook kan Scribe plaknotities detecteren
- Integreert met toonaangevende platforms voor videovergaderen
- Nette, flexibele installatie

Zitplaatsen



Het hoeft geen stoel te zijn, maar in de perfecte teamruimte hebben medewerkers een plek om tussen ontdekkingen door even te rusten.

Schrijfhulpmiddelen



Plaknotities, notitieblokken, pennen en stiften zijn geweldig om ideeën te tekenen en technische oplossingen aan te vullen. Zorg ervoor dat de meegeleverde stiften uitwisbaar zijn als de teamruimte een whiteboard heeft!

Grote ideeën beginnen in kleine ruimtes. Met slechts een paar componenten kunnen teamruimtes op de campus creativiteit, samenwerking en nieuwe grenzen aan het leren ontsluiten.

Ga naar <https://www.logitech.com/nl-nl/education.html> voor meer informatie over de onderwijsoplossingen van Logitech.

¹ Grojek, Susan. (januari 2020). "How Colleges and Universities are Driving to Digital Transformation Today." Educause Review.