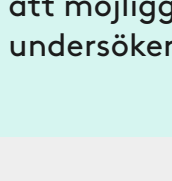


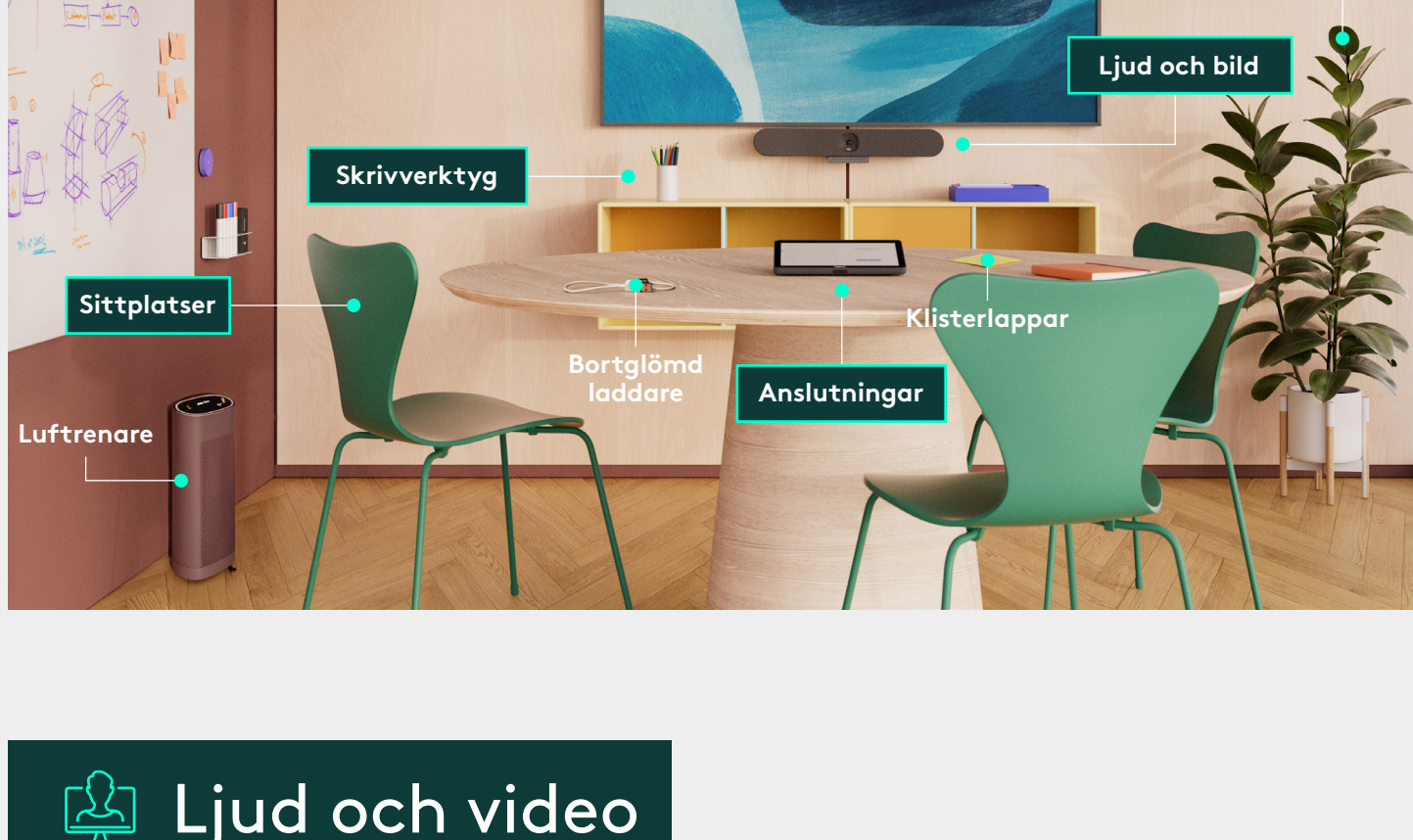
Fem måsten för alla små mötesrum

Alla små utrymmen på campus kan bli ett "litet mötesrum", en plats där deltagare kan slå sina kloka huvuden ihop.



av lärosätena inom högre utbildning håller antingen på att omvandla sina lokaler för att möjliggöra distansundervisning eller undersöker hur de kan göra det.¹

Börja med de här fem grundläggande sakerna.



Ljud och video



Med kristallklar video hamnar distansdeltagare mitt i konversationen. Skarpt ljud, förbättrat med AI-teknik som Logitech RightSound som eliminerar feedback och eko, gör att alla i ett litet rum kan följa med i gruppens tankegångar.

LOGITECH RALLY BAR HUDDLE VIDEOKONFERENSSYSTEM



- Utmärkt optik och inbyggd videointelligens ramar automatiskt in deltagarna
- Avancerad ljudupptagning och AI-videofunktioner säkerställer en tydlig och naturlig upplevelse för distansdeltagare
- Med det medföljande multifästet kan Huddle användas på en vägg, ett bord eller ovanför en skärm
- Fungerar som plug-and-play med de flesta ledande videokonferensplattformar

LOGITECH TAP IP-PEKSKÄRMSKONTROLL



- Optimerar videokonferenslösningar som Rally Bar Huddle
- Delta i möten med ett knapptryck, dela enkelt innehåll och få en smidig upplevelse i olika rum
- Stor skärm, stilren profil och rörelsesensor så att du alltid är redo
- Design med en enda sladd och flera monteringsalternativ förenklar IT-avdelningens arbete
- Passar rum i alla former och storlekar

LOGITECH MEETUP 2 KONFERENSKAMERA



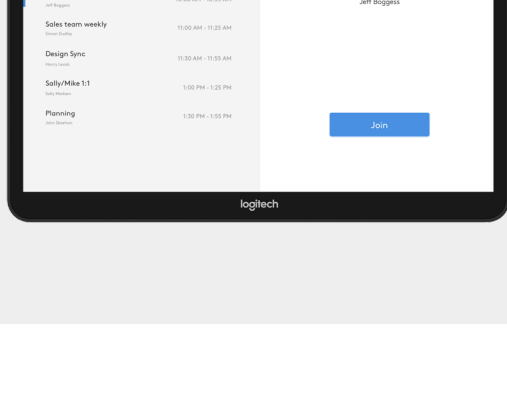
- Avancerad objektivteknik för enastående bildkvalitet
- 120° synfält visar deltagarna även om de befinner sig nära kameran eller i utkanten av rummet
- RightSense AI-teknik hjälper automatiskt alla att se och höra tydligt
- Allt-i-ett-design tar upp mindre plats och gör det enklare att hålla ordning

Anslutningar



Mänskliga kontakter kräver andra typer av kontakter. Med extra uttag, dataportar, wifi och trådlösa donglar för BYOD-möten (Bring Your Own Device) förbättras möjligheterna att samarbeta i ett litet mötesrum.

LOGITECH TAP PEKSKÄRMSKONTROLL



- Gå med i möten med en enda knapptryckning och samarbeta smidigare
- Kan synkroniseras med kalendrar så att alla har koll på schemat
- Snygg och diskret profil som passar i alla rum
- Enkel och säker kabeldragning förenklar arbetet för IT-team

Skärmar



Små mötesrum behöver en yta för presentationer, brainstorming och problemlösning – det kan vara en whiteboard, en skärm eller en smartboard som förenar det bästa av två världar.

LOGITECH SCRIBE WHITEBOARDKAMERA



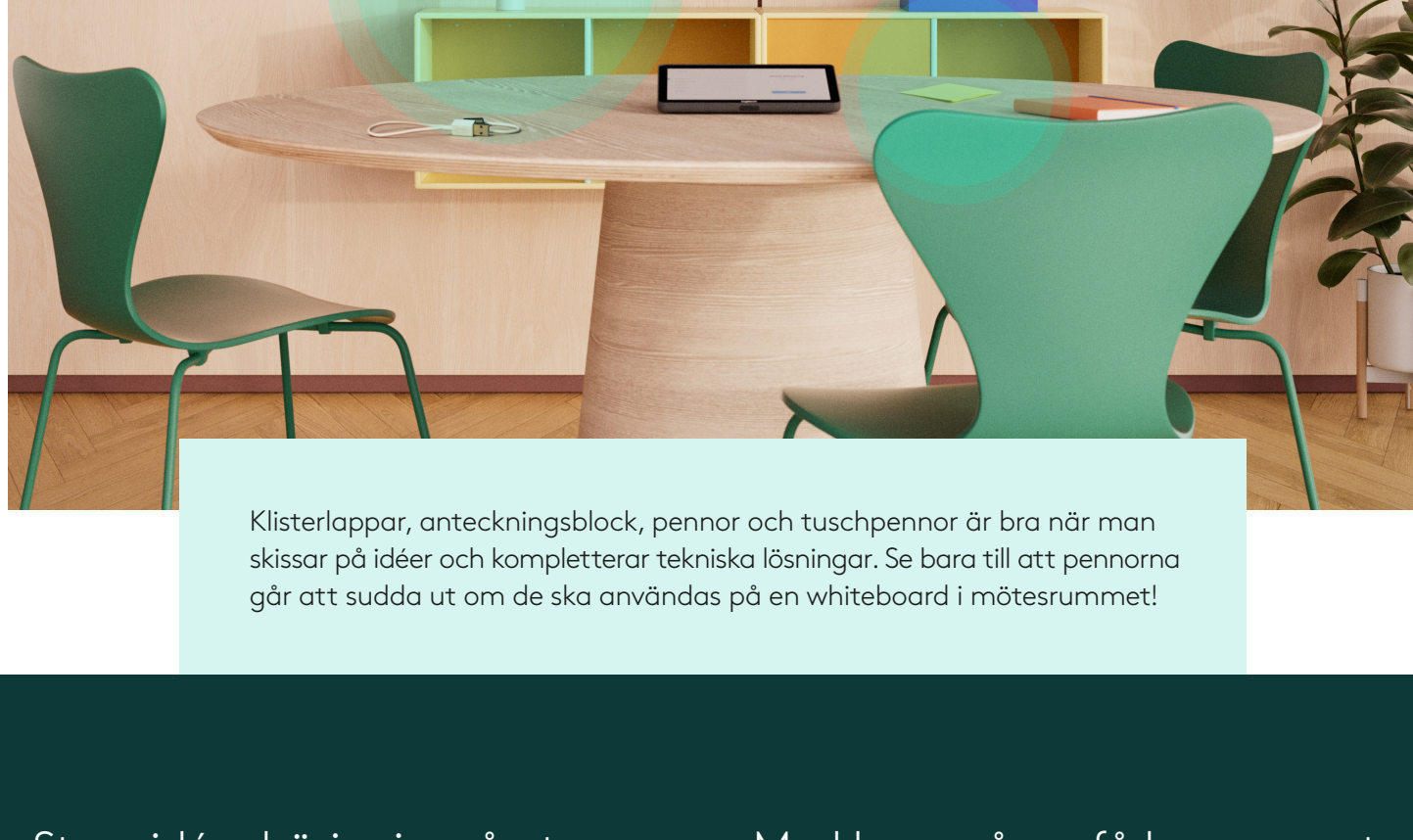
- Dela whiteboardinnehåll i videomöten med en enda knapptryckning
- AI-driven transparens-effekt gör det möjligt för distansdeltagare att se innehåll även när någon skriver – dessutom kan Scribe upptäcka klisterlappar
- Kan integreras med ledande videokonferensplattformar
- Prydlig och flexibel installation

Sittplatser



Det behöver inte var en stol, men i ett perfekt litet mötesrum kan deltagarna sitta ner och vila fötterna medan de kommer på stora idéer.

Skrivverktyg



Klisterlappar, anteckningsblock, pennor och tuschpennor är bra när man skissar på idéer och kompletterar tekniska lösningar. Se bara till att pennorna går att suddas ut om de ska användas på en whiteboard i mötesrummet!

Stora idéer börjar i små utrymmen. Med bara några få komponenter kan små mötesrum på skolor och universitet frigöra kreativitet och samarbete och skapa nya möjligheter till lärande.

Mer information om Logitechs utbud av utbildningslösningar finns på www.logitech.com/education.

¹ Grajek, Susan. (Januari 2020). "How Colleges and Universities are Driving to Digital Transformation Today." Educause Review.